

ATA nº 127/2023 - REUNIÃO ORDINÁRIA DO COMITÊ DE INVESTIMENTOS

Aos 27(vinte e sete) dias do mês de junho do ano de 2023 às 17h15min. reuniram-se na Sede do IPRERIO, sito a Rua: Luiz Scholz, 337 – Centro, os membros do Comitê de Investimentos: Sra. Luciene Maria Kwitschal, Luiz Cláudio Hodi, Cíntia Éster Anacleto, Josima Machado de Souza e Pery de Oliveira Neto, da Mosaico Consultoria, para realização de reunião ordinária. A Diretora Executiva do IPRERIO, Sra. Luciene Maria Kwitschal, cumprimenta os presentes e dá início a pauta da reunião: **ITEM-1-** No encontro do mês de junho, o Consultor apresentou aos membros do IPRERIO os principais eventos que ocorreram no cenário internacional e local em termos econômico no mês de maio. O mês de maio foi marcado pela ausência de notícias ruins, impulsionando para a melhora dos ativos de risco no mundo todo. No Brasil, inflação medida pelo IPCA teve alta de 0,23%. Apontando para uma trajetória de desinflação lenta dada a resiliência do mercado de trabalho, segundo análises de especialistas do mercado financeiro. Passando para a inflação medida pelo IGP-M, conhecida como a inflação do produtor, caiu mais uma vez e no mês de maio a deflação foi de 1,84%. O processo de desinflação tem sido global, o que deve sugerir a uma redução da taxa básica de juros pela frente. Com relação ao PIB do Brasil, o primeiro trimestre de 2023 teve alta maior que a prevista pelos agentes do mercado, com crescimento de 1,90%, somando R\$ 2,3 trilhões. O setor agropecuário foi o grande destaque, crescendo 21,6%, o que não era visto desde 1996, segundo o Consultor. Na apresentação por grupos que formam o PIB, o setor Agropecuário representou 11%, a Indústria 22% e o setor de serviços representaram 67%;



Período de comparação	Indicadores						
	PIB	AGROP	INDUS	SERV	FBCF	CONS. FAM	CONS. GOV
Trimestre / trimestre imediatamente anterior (com ajuste sazonal)	1,9%	21,6%	-0,1%	0,6%	-3,4%	0,2%	0,3%
Trimestre / mesmo trimestre do ano anterior (sem ajuste sazonal)	4,0%	18,8%	1,9%	2,0%	0,8%	3,5%	1,2%
Acumulado em quatro trimestres / mesmo período do ano anterior (sem ajuste sazonal)	3,3%	6,0%	2,4%	3,9%	2,7%	4,5%	0,9%
Valores correntes no 1º trimestre (R\$)	2,6 trilhões	259,7 bilhões	508,9 bilhões	1,5 trilhão	451,6 bilhões	1,6 trilhão	416,0 bilhões
Taxa de investimento (FBCF/PIB) no 1º trimestre de 2023 = 17,7%							
Taxa de Poupança (POUP/PIB) no 1º trimestre de 2023 = 18,1%							

O desemprego medido pelo CAGED mostrou geração líquida de postos de trabalho, em abril, de 180 mil pessoas, o que representa 43 milhões de postos de trabalho com carteira assinada. Já o desemprego medido pela PNAD Contínua, a taxa reduziu à 8,50%, o que representa 9,1 milhões de pessoas desocupadas.

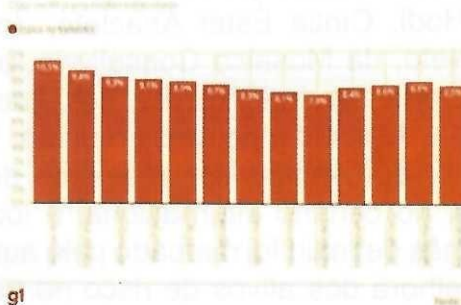


Atividade Desemprego/Pnad

Desemprego sobe a 8,5% no trimestre encerrado em maio, diz IBGE.

- Taxa de desocupação: 8,5%;
- População desocupada: 9,1 milhões de pessoas;
- População ocupada: 98 milhões;
- População fora da força de trabalho: 67,2 milhões;
- População desalentada: 3,8 milhões;
- Empregados com carteira assinada: 36,8 milhões;
- Empregados sem carteira assinada: 12,7 milhões;
- Trabalhadores por conta própria: 25,2 milhões;
- Trabalhadores domésticos: 5,7 milhões;
- Trabalhadores informais: 38 milhões;
- Taxa de informalidade: 38,9% da população ocupada

Evolução da taxa de desemprego no Brasil Índice no trimestre



O rendimento real habitual dos trabalhadores também ficou praticamente estável entre os dois últimos trimestres, em R\$ 2.891, mas teve uma alta anual de 7,5%.

Com relação a SELIC, as expectativas para a reunião do próximo dia 22 será de manutenção da taxa, porém, o BC deve considerar início do ciclo de cortes da Selic em agosto, Cenário de política fiscal e parafiscal e o mercado de trabalho apertado também podem levar a um adiamento dos cortes. O Consultor apresentou o Índice da miséria, que mostrou que sensação de miséria do brasileiro reduziu às mínimas históricas, sendo um bom termômetro para medir o comportamento do consumo das famílias. Por fim, foi apresentado uma figura com o resumo dos principais índices econômicos no mês de maio:



Índices – Resultados

Nome	Retorno (%)				
	Mês	Ano	12 meses	24 meses	60 meses
CDI	1,12	5,37	13,53	22,45	39,71
IDK A Pré 2 Anos	2,29	7,61	15,02	14,82	47,13
IMA Geral	1,77	6,78	12,80	18,39	50,41
IMA-B	2,53	8,76	10,98	15,40	65,08
IMA-B 5	0,57	5,93	9,75	19,87	59,50
IMA-B 5+	4,13	11,16	12,04	10,80	66,95
IRF-M	2,20	7,34	14,97	16,45	47,12
IRF-M 1	1,14	5,42	13,60	20,83	40,64
IRF-M 1+	2,85	8,54	16,17	14,63	49,36
Ibovespa	3,74	-1,28	-2,43	-13,72	35,21
Ibovespa (US\$)	1,80	1,08	-9,60	-11,48	-3,32
S&P 500	2,16	6,32	8,49	-3,09	114,31

Diante do exposto, o resultado dos investimentos consolidado foi positivo em 0,99%, acumulando ganhos, de janeiro a maio, de 3,95%, enquanto a meta atuarial atingiu, em igual período, 0,64% e 4,92%, respectivamente.



Retorno e Meta de Rentabilidade acumulados no ano de 2023

Mês	Saldo Anterior	Aplicações	Resgates	Saldo no Mês	Retorno	Retorno Acum	Retorno Mês	Retorno Acum	Meta Mês	Meta Acum	Gap Acum	VaR
Janeiro	164.227.292,53	43.619.558,79	42.695.201,75	166.117.599,52	1.174.440,04	1.174.440,04	0,71%	0,71%	0,94%	0,94%	76,84%	0,77%
Fevereiro	166.117.089,52	1.778.000,00	1.416.472,76	167.638.616,65	1.159.202,89	2.333.642,93	0,70%	1,41%	1,17%	2,12%	66,64%	0,62%
Março	167.638.616,65	2.773.000,00	2.336.266,25	169.330.707,83	1.256.174,38	3.589.817,31	0,75%	2,17%	1,14%	3,28%	66,17%	0,84%
Abril	169.330.707,83	1.899.971,26	1.562.971,26	170.918.635,08	1.251.327,25	4.840.144,56	0,74%	2,92%	0,94%	4,25%	69,74%	0,34%
Maio	170.918.635,08	2.176.690,55	1.712.190,54	173.085.537,34	1.703.002,25	6.543.146,81	0,99%	3,95%	0,64%	4,92%	80,28%	0,30%

Os fundos de investimento do segmento de renda fixa tiveram, na média, desempenho satisfatórios.


Ativos Renda Fixa	Saldo Anterior	Aplicações	Resgates	Saldo Atual	Retorno (R\$)	Retorno (%)	(%) Instit	Var - Mês
ITAU INSTITUCIONAL ALOCAÇÃO DINÂMICA FIC RENDA FIX	4.304.855,88	0,00	0,00	4.406.104,56	101.248,68	2,35%	2,35%	1,00%
ITAU INSTITUCIONAIS LEGEND FIC RENDA FIXA LP	2.014.564,62	0,00	0,00	2.053.827,06	39.262,44	1,95%	1,95%	0,48%
CAIXA BRASIL MATRIZ FI RENDA FIXA	27.657.031,47	0,00	0,00	28.000.312,81	343.281,34	1,24%	1,24%	0,04%
CAIXA BRASIL TÍTULOS PÚBLICOS FI RENDA FIXA LP	28.337.713,14	0,00	0,00	28.684.614,76	346.901,62	1,22%	1,22%	0,06%
BRADESCO PREMIUM FI RENDA FIXA REFERENCIADO DI	32.050.800,33	0,00	0,00	32.422.882,37	372.082,04	1,16%	1,16%	0,03%
BB PERFIL FIC RENDA FIXA REFERENCIADO DI PREVIDENC	10.830.432,59	0,00	0,00	10.955.084,98	124.652,39	1,15%	1,15%	0,02%
BRADESCO IRF-M 1 TÍTULOS PÚBLICOS FI RENDA FIXA	1.649.330,25	0,00	0,00	1.668.282,53	18.952,28	1,15%	1,15%	0,09%
ITAU INSTITUCIONAL OPTIMUS FIC RENDA FIXA LP	1.169.997,42	0,00	0,00	1.183.178,51	13.181,09	1,13%	1,13%	0,23%
BB IRF-M 1 TÍTULOS PÚBLICOS FIC RENDA FIXA PREVIDE	8.877.285,89	0,00	0,00	8.976.848,57	99.562,68	1,12%	1,12%	0,09%
BB TESOUREIRO FIC RENDA FIXA SELIC LP	441.046,52	160.690,55	0,00	608.223,60	6.486,53	1,08%	1,12%	0,01%
CAIXA BRASIL IRF-M 1 TÍTULOS PÚBLICOS FI RENDA FIX	23.135.486,29	2.016.000,00	1.551.500,00	23.867.411,72	267.425,52	1,08%	1,12%	0,09%
CAIXA BRASIL IMA-B 5 TÍTULOS PÚBLICOS FI RENDA FIX	16.251.320,52	0,00	0,00	16.353.793,36	102.472,84	0,63%	0,63%	0,63%
ITALIA FIDC MULTISSECTORIAL SÊNIOR 1	13.707,59	0,00	0,00	13.757,53	49,94	0,36%	-	-
GGR PRIME I FIDC SÊNIOR 1	2.845.439,21	0,00	0,00	2.853.096,88	7.657,67	0,27%	0,27%	0,67%
BARCELONA FI RENDA FIXA	1.335.968,66	0,00	0,00	1.330.605,92	-5.299,74	-0,40%	-0,40%	2,46%
ILLUMINATI FIDC 1	1.954.345,20	0,00	0,00	1.882.355,46	-71.989,74	-3,66%	-	-
MONTE CARLO INSTITUCIONAL IMA-B 5 FI RENDA FIXA	1.554.922,43	0,00	68.035,42	1.438.014,28	-58.872,73	-3,76%	-3,11%	8,58%
MASTER III FIDC MULTISSECTORIAL SÊNIOR 1	885,76	0,00	0,00	421,20	-464,56	-52,45%	-	-
Total Renda Fixa	164.435.133,68	2.176.690,55	1.619.535,42	166.698.879,10	1.706.590,29	1,03%		0,25%

Já os investimentos do segmento de renda variável, em média, apresentaram pequena queda, em relação ao mês anterior.

Ativos Renda Variável	Saldo Anterior	Aplicações	Resgates	Saldo Atual	Retorno (R\$)	Retorno (%)	(%) Instit	Var - Mês
BRAZILIAN GRAVEYARD AND DEATH CARE SERVICES FII -	414.480,78	0,00	0,00	421.059,84	6.579,06	1,59%	1,59%	19,10%
ROMA INSTITUCIONAL VALUE FIIAÇÕES	324.321,97	0,00	0,00	327.047,07	2.725,10	0,84%	0,84%	5,16%
GESTÃO EMPRESARIAL FIP MULTISTRATÉGIA	0,01	0,00	0,00	0,01	0,00	0,00%	-	-
GERAÇÃO DE ENERGIA FIP MULTISTRATÉGIA	0,01	0,00	0,00	0,01	0,00	0,00%	-	-
HAZ FII - ATCR11	998.828,55	0,00	0,00	998.723,92	-104,63	-0,01%	-0,01%	-
BRASIL FLORESTAL FICFIP	973.806,26	0,00	0,00	973.249,58	-556,68	-0,06%	-	-
SCULPTOR FI MULTIMERCADO CRÉDITO PRIVADO	2.561.114,19	0,00	0,00	2.558.599,14	-2.515,05	-0,10%	-0,10%	0,34%
GESTÃO EMPRESARIAL II FIP MULTISTRATÉGIA	278.981,36	0,00	0,00	277.229,72	-1.751,64	-0,63%	-	-
SÃO DOMINGOS FII - FIDC11	931.368,27	0,00	92.655,12	830.748,95	-7.664,29	-0,88%	0,00%	0,00%
Total Renda Variável	6.482.901,40	0,00	92.655,12	6.386.658,24	-3.583,64	-0,06%		2,56%

Foi apresentado pelo Consultor, o Parecer Técnico do Comitê de Investimentos finalizado contemplando todas as informações pertinentes aos investimentos do IPRERIO e depois de discutidos os pontos mais relevantes foi aprovado por todos. **ITEM-2**-leitura, aprovação e assinatura da ata da reunião anterior, que após lida foi aprovada e assinada por todos os membros. **ITEM-3**- Sra. Luciene, apresentou o relatório mensal das contribuições de maio e receitas de junho/2023, as receitas de contribuições dos segurados ativos e inativos do IPRERIO e entes do mês de maio, foram repassados em sua totalidade,

somando o valor de R\$ 1.479.625,30(hum milhão; quatrocentos e setenta e nove mil, seiscentos e vinte e cinco reais e trinta centavos). A receita dos parcelamentos vigentes repassados foi de R\$ 360.656,78(trezentos e sessenta mil, seiscentos e cinquenta e seis reais e setenta e oito centavos). A Compensação Previdenciária referente ao mês de maio foi no valor de R\$ 91.359,28 (noventa e um mil, trezentos e cinquenta e nove reais e vinte e oito centavos). Todas as receitas descritas acima foram aplicadas no Fundo IRFM-1 na conta n.44-6 da Caixa Econômica Federal e somaram o valor de R\$1.931.641,36(hum milhão, novecentos e trinta e um mil, seiscentos e quarenta e um reais e trinta e seis centavos). No dia mês de junho recebemos a amortização do Fundo Illuminati no valor de R\$ 158.186,78(cento e cinquenta e oito mil, cento e oitenta e seis reais e setenta e oito centavos) e Fundo Sculptor no valor de R\$ 52.782,87(cinquenta e dois mil, setecentos e oitenta e dois reais e oitenta e sete centavos), somando o valor de R\$ 210.969,65 (duzentos e dez mil, novecentos e sessenta e nove reais e sessenta e cinco centavos) aplicados no banco BB na conta n.2000-1.Não houve repasse do valor do aporte financeiro até a presente data. Os valores das despesas do mês "junho", referente a folha de pagamento mensal dos servidores inativos foi de R\$1.345.109,31(hum milhão, trezentos e quarenta e cinco mil, cento e nove reais e trinta e um centavos), o valor da taxa de administração foi de: R\$174.431,68 (cento e setenta e quatro mil, quatrocentos e trinta e um reais e sessenta e oito centavos). A sobra dos valores para aplicação é de R\$ 623.070,02 (seiscentos e vinte e três mil, setenta reais e dois centavos). O relatório mensal de receitas e despesas detalhado, encontra-se publicado no site do IPRERIO, juntamente com a presente ata. Após análise da carteira de investimento os membros do Comitê, sugerem ao Conselho deliberativo aplicar o valor da sobra de recursos da seguinte forma: no fundo IMAB-5 T.P.F. FI RENDA FIXA da CEF o valor de R\$ 412.100,37 e o valor de R\$ 210.969,65 no fundo TESOIRO FIC RENDA FIXA SELIC LP do banco bb. **ITEM-4-** Sra. Luciene, apresentou o novo regimento interno para análise, sendo aprovado por todos, qual será enviado para análise e aprovação do poder legislativo. Palavra Livre: nada a declarar, nada mais havendo a tratar, essa ata vai assinada por mim, Josima Machado de Souza, e demais membros do Comitê de Investimentos.



Sugestão para aplicação dos recursos do IPRERIO – Junho 2023

No encontro do Comitê de Investimento do IPRERIO, do dia 27 de junho de 2023, foi analisada a possibilidade de aplicação no fundo **CAIXA BRASIL IMA-B5 TÍTULOS PÚBLICOS FI RENDA FIXA (CNPJ: 11.060.913/0001-10)**.




Ainda em um cenário doméstico em que os dados de pressão inflacionária estão trazendo alívio, a possibilidade de queda na taxa SELIC nos próximos meses continua no radar dos membros do Comitê de Investimento, e fundos cuja rentabilidade estejam atreladas a títulos públicos pré-fixados tenderão a se valorizar. Neste encontro o Consultor de Valores Mobiliários corroborou esta projeção com uma série de dados acerca da inflação, aqui e no mundo todo, indicando que o pico inflacionário foi em outubro do ano passado, quando o IPCA, por exemplo, atingiu 12% de alta (acumulado nos últimos 12 meses) e atualmente encontra-se em 3,94%.

O IPREIRO já conta com investimento neste fundo (enquadrado no Art. 7º, I, "b" – até 100%) e pretende aplicar mais R\$ 412.100,37 quatrocentos e doze mil, cem reais com trinta e sete centavos).

Os recursos do IPRERIO em fundos atrelados ao IMA-B5 somam 9,45% do patrimônio líquido (R\$ R\$ 16.353.793,36)

O Comitê de Investimento passou a considerar queda na taxa básica de juros no Brasil ainda este ano (Boletim Focus prevê 12,50% ao ano), e a estratégia de investimento consistirá em migração gradual dos recursos atrelados ao CDI (60,78%) para fundos atrelados ao IRFM, IRFM-1, IRF-M1+ e IMA-B 5, que são compostos exclusivamente de Títulos Públicos Federais com risco baixo e liquidez imediata.

Membros do Comitê de Investimento do IPRERIO

CÍNTIA ESTER ANACLETO	
JOSIMA MACHADO DE SOUZA	
LUCIENE MARIA KWITSCHAL	
LUÍZ CLÁUDIO HODI	